

力衡軟件工廠
R&B SOFTWARE FACTORY

Windows 10 & 8 (桌面模式) /
7 / Vista / XP / 2000 /
NT / Me / 98
適用



支援

- Windows 10 & 8 (桌面模式) 64 bit
- 香港增補字符集 HKSCS-2008
- 香港特區政府中文共通介面
ISO10646 / Unicode





【壹】輸入法用戶可以用無須學習的【廣東話拼音】或【漢語拼音】方式開始輸入中文，完全無須學習中文字輸入碼及規則，即使忘記甚至不知道中文字的寫法都可以輸入中文。

【壹】輸入法找到中文字之時會同時顯示【倉頡】拆碼，幫助使用者進一步學習輸入速度較快的中文輸入方法，使用中隨時可以根據自己的能力轉用其它輸入方式、包括【倉頡】+【廣東話拼音】或【漢語拼音】、【倉頡首尾碼】、【倉頡三碼】及全【倉頡】等，隨想隨用，十分方便！

【壹】輸入法適合那些用戶？

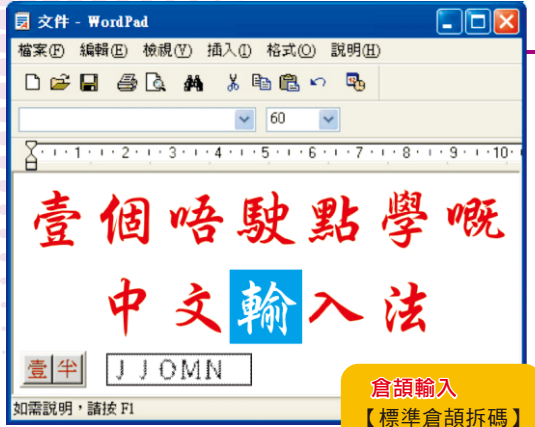


- ✓ 希望打中文又不想學中文輸入法
- ✓ 想用廣東拼音 / 漢語拼音方式輸入中文
- ✓ 正在使用【速成】但希望提昇輸入速度
- ✓ 用廣東拼音 / 漢語拼音方式輸入中文，同時學習【倉頡】拆碼



- ✓ 曾學【倉頡】，但拆碼經常遇到困難，要切換至【速成】輸入
- ✓ 使用【倉頡】及【速成】常遇到拆碼問題，束手無策！
- ✓ 希望擺脫手寫板的限制，轉用鍵盤輸入中文

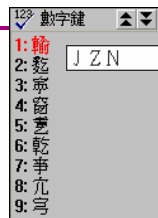
隨想式多種中文輸入方法 毋須轉換！



系統需求：

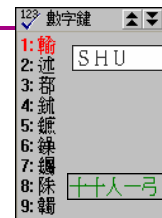
- Intel Pentium 或兼容之電腦
- 中文 Windows 10 & 8 桌面模式 / 7 / Vista / XP / 2000 / NT / Me / 98
- 32 MB 或以上之記憶體
- 光碟機

速成輸入



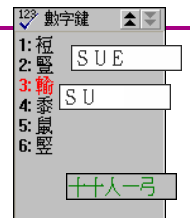
倉頡首碼 +
Z 鍵 + 尾碼

漢語拼音輸入



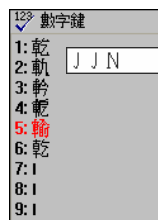
以漢語拼音直接輸入，兼學倉頡拆碼

廣東話拼音輸入



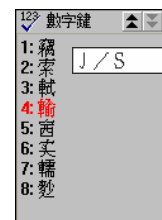
接納不同的廣東拼音方法，兼學倉頡拆碼

倉頡 3 碼輸入



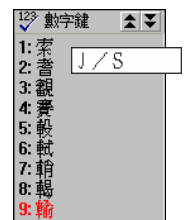
倉頡首二碼 +
尾碼

倉頡 +
廣東話拼音輸入



倉頡首碼 + / 鍵 +
廣東拼音第一個
字母

倉頡 +
漢語拼音輸入



倉頡首碼 + / 鍵 +
漢語拼音第一個
字母

總代理



R & B COMPUTER SYSTEMS LTD.
力衡電腦系統有限公司

九龍長沙灣永康街 63 號
Global Gateway Tower 1009 室
Tel : 2749 3325 Fax : 2397 3768

www.rnb.com.hk

◀◀ 客戶服務專線 ▶▶

2749 3340

Email : rnb@rnb.com.hk

經銷商