

壹

輸入法

作者 龔偉明

壹個唔駛咁學曉中文輸入法

ONE
Chinese
Input
Method

- 支援香港特區政府中文共通介面
ISO10646 / Unicode 3.0
- 支援香港增補字符集 HKSCS-2004



壹 輸入法

【壹】輸入法用戶可以用無須學習的【廣東話拼音】或【漢語拼音】方式開始輸入中文，完全無須學習中文字輸入碼及規則，即使忘記甚至不知道中文字的寫法都可以輸入中文。

【壹】輸入法找到中文字之時會同時顯示【倉頡】拆碼，幫助使用者進一步學習輸入速度較快的中文輸入方法，使用中隨時可以根據自己的能力轉用其它輸入方式、包括【倉頡】+【廣東話拼音】或【漢語拼音】、【倉頡首尾碼】、【倉頡三碼】及全【倉頡】等，隨想隨用，十分方便！

【壹】輸入法適合那些用戶？

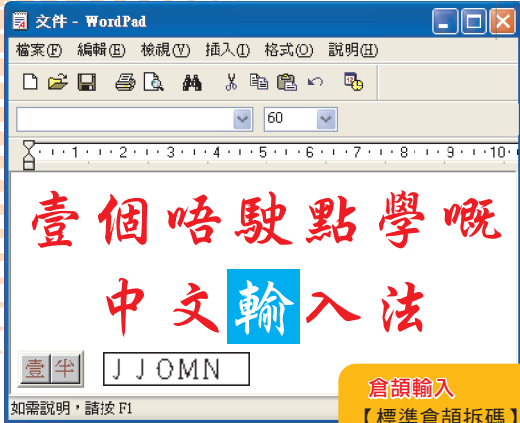


- ✓ 希望打中文又不想學中文輸入法
- ✓ 想用廣東拼音 / 漢語拼音方式輸入中文
- ✓ 正在使用【速成】但希望提昇輸入速度
- ✓ 用廣東拼音 / 漢語拼音方式輸入中文，同時學習【倉頡】拆碼



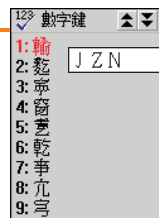
- ✓ 曾學【倉頡】，但拆碼經常遇到困難，要切換至【速成】輸入
- ✓ 使用【倉頡】及【速成】常遇到拆碼問題，束手無策！
- ✓ 希望擺脫手寫板的限制，轉用鍵盤輸入中文

隨想式多種中文輸入方法 毋須轉換！



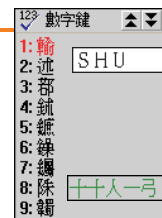
系統需求：Intel Pentium 或兼容之電腦
中文 Windows 98 / Me / NT / 2000 / XP / Vista
32 MB 或以上之記憶體
光碟機

速成輸入



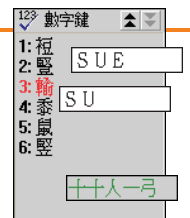
倉頡首碼 +
Z 鍵 + 尾碼

漢語拼音輸入



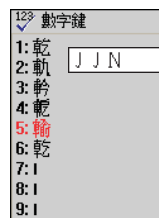
以漢語拼音直接輸入，兼學倉頡拆碼

廣東話拼音輸入



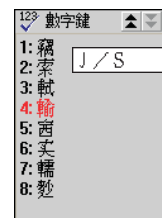
接納不同的廣東拼音方法，兼學倉頡拆碼

倉頡 3 碼輸入



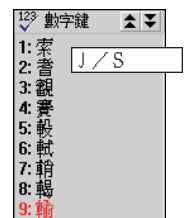
倉頡首二碼 +
尾碼

倉頡 + 廣東話拼音輸入



倉頡首碼 + / 鍵 +
廣東拼音第一個字母

倉頡 + 漢語拼音輸入



倉頡首碼 + / 鍵 +
漢語拼音第一個字母

總代理



R & B COMPUTER SYSTEMS LTD.
力衡電腦系統有限公司

九龍荔枝角青山道 696 號時采中心 14 樓
Tel : 2380 5351 Fax : 2397 3768
www.rnb.com.hk

◀ 客戶服務專線 ▶

2749 3340

Email : rnb@rnb.com.hk

經銷商